

RGS-News

Sonderausgabe der Schülerzeitung
April 2020



Was euch in dieser Ausgabe erwartet:

Rätsel

Oskars Tagebuch

Witze

Tipps zum Basteln

lauter Regenbögen

Osterferientipps



... und vor allem:

Was ist eigentlich gerade in der Schule los?

Ein Bericht aus der „Notbetreuung“.



Unsere NOTBETREUUNG



Natürlich bietet auch unsere Schule für Kinder, deren Eltern in einer wichtigen Funktion arbeiten, eine Notbetreuung an.

Hierfür treffen sich jeden Tag Kinder, Lehrer und Erzieher von 08:00 - 16:00 Uhr in der Schule.

Wir arbeiten zusammen an den Wochenplänen und Lernstationen. Außerdem spielen wir viel zusammen. Besonders gerne puzzeln wir oder spielen auf dem großen Schulhof zusammen verstecken. Zum Glück haben wir meistens tolles Wetter.

Viel Spaß macht es auch, wenn wir mit den I-Pads arbeiten oder basteln. So haben wir bisher zum Beispiel Dinos, Pferde und Küken gebastelt und im Moment nähren wir auch Duftkissen.

Lecker war auch das Apfelmus, das wir selber hergestellt haben.

Einmal haben wir auch ein tolles Experiment gemacht. Wie haben einen Vulkan nachgebaut. Das war spannend.

Alessandro (3a), Jasmin B. (3b)





Treffen sich zwei Vampire. Sagt der eine: „Was soll das heißen, du bist Vegetarier geworden?“
 „Na, ich sauge nur noch Blutorangen.“



Wieso heißen Teigwaren Teigwaren?
 Weil sie einmal Teig waren.



Witze

von Jasmin B. (3b)




Interessiert erkundigt sich der Vater: „Na, Bub, wie war's heute im Chemieunterricht?“

„Gar nicht langweilig“, erzählt der Junge. „In Chemie haben wir heute gelernt, wie man Sprengstoff herstellt!“

„Und was habt ihr morgen in der Schule?“

„Welche Schule?“



Zwei Kühe stehen auf der Weide. Plötzlich wackelt die eine wild hin und her. „Was machst du da denn?“, fragt die andere erstaunt.
 „Schlagsahne. Ich habe morgen Geburtstag!“



Wohin fliegt eine Wolke, wenn es sie juckt?



Zum Wolkenkratzer.

„Mama, warum bedroht der Mann da die Musiker mit dem Stock?“


„Das macht er gar nicht, er dirigiert.“

„Warum muss die Sängerin dann so qualvoll schreien?“



Was ist orange und läuft um den See?

Eine Wanderine.



Hi!

WO?!

Eines Tages vergisst ein Bauer seinen Rasenmäher auf einer Weide. Da kommt ein Lamm und sagt: „Määähhh.“

Da sagt der Rasenmäher: „Du hast mir gar nichts zu sagen!“



Fenster mit Regenbogenbild

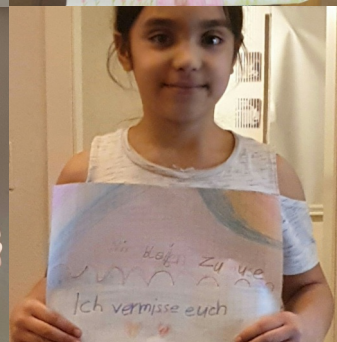


Bei einem Spaziergang während der Corona-Ferien, sahen wir in einem Fenster ein Bild. Es hat uns neugierig gemacht. Es stand auch etwas drauf. Wir gingen näher dran. Auf dem Bild waren: ein Regenbogen und ein kurzer Satz: „STAY AT HOME“. Das Bild hat uns nachdenklich gemacht. Es war wahrscheinlich von einem Kind gemalt, das jetzt auch die meiste Zeit Zuhause verbringt. Wir haben seit Wochen keine Kinder mehr getroffen und vermissen unsere Freunde sehr. Ich war traurig.

Zwei Tage später bekam ich einen Brief von meiner Klassenlehrerin. Dabei war eine Vorlage für ein ähnliches Bild. Ein Regenbogen, darunter ein kleines Haus und in der oberen Ecke die Sonne. Auf dem Bild stand: „ALLES WIRD GUT. Wir bleiben Zuhause“. Wir sollten die Bilder malen und sie in unsere Fenster hängen. Ein Zeichen.

Nun war alles klar. Wenn wir zusammenhalten und alle Zuhause bleiben, dann wird alles gut oder wenigstens weniger schlimm.

Bleibt gesund!

Alisa (2b)




Homeoffice in der 1. Klasse

Oskars Tagebuch

Auch die Kleinsten unserer Schule arbeiten seit zwei Wochen nun schon im Home-Office. Das ist gar nicht so leicht, aber die Kinder meistern die vielen Aufgaben mit Bravour. Täglich arbeiten sie an ihrem Wochenplan, schauen die Sendung mit der Maus, nutzen die Anton-App, machen Sportübungen und vieles mehr.

Einige Kinder schreiben sogar ein „Corona-Tagebuch“.

Oskar aus der 1b war so lieb und hat uns eine Seite seines Corona-Tagebuches zur Verfügung gestellt.



Mein Corona-Tagebuch: 25.03.2020

Zuerst habe ich meine Schulsachen erledigt. Danach habe ich erst drinnen und dann im Garten gespielt.

Später habe ich ein Experiment gemacht. Ich habe zwei Gläser (mit Deckel) mit warmem Wasser gefüllt und ich habe in ein Glas Waschmittel getan. Auf zwei Baumwolltücher musste Ketchup, Senf und Orangensaft gekleckert werden. In jedes Glas kam ein Tuch, Deckel drauf und gut schütteln. Die Tücher habe ich eine Stunde in dem Wasser gelassen. Danach habe ich beide Tücher miteinander verglichen. Das Ergebnis verrate ich nicht.

Abends haben wir Bratwürste über dem Lagerfeuer gebraten und dann gegessen. Das war das beste Essen, das ich je hatte!

Oskar (1b)



Na, hast du auch Lust, Oskars Experiment auszuprobieren?


Liebe Schüler und deren Eltern, wie man schon weiß, wurde leider die Schule aufgrund des Corona-Virus frühzeitig geschlossen.

Nun werde ich euch Tipps geben, was man alles zuhause machen kann.

Man kann zum Beispiel etwas lesen oder etwas backen. Man könnte auch, falls man eins hat, seinem Haustier Tricks beibringen. Vielleicht könnte man auch mit seinen Geschwistern spielen oder mit der Familie spazieren gehen.

Das waren meine Tipps. Auf der nächsten Seite folgen noch weitere.

Viel Spaß!



Jan (4c)



Basteltipps

Blumenkranz

Man braucht:

- Klopapierrolle
- Filzstifte deiner Wahl
- Schere
- Flüssigkleber
- Lineal
- Bleistift



So geht es:

Zuerst schneidet ihr jede Klopapierrolle in ungefähr fünf gleichgroße Teile. Dazu benutzt ihr am besten ein Lineal und einen Bleistift.

Dann bemalt ihr beide Seiten der Teile mit Filzstiften eurer Wahl.

Malt am besten jedes Teil in einer Farbe an.

Nehmt nun immer fünf Teile und klebt sie zu einer Blume zusammen.

Klebt zum Schluss die Blumen kreisförmig zusammen.

Und fertig ist der wunderschöne Blumenkranz!

Salma (4c)

Schmetterling

Man braucht:

- Papier, Servietten
- Stifte
- Schere
- Kleber

So geht es:

Ihr zeichnet zuerst einen Körper und macht 2 Stück davon.

Die ganzen Teile sollten zusammen sein.

Der Kopf, Die Ohren, Der Bauch.

Jetzt schneidet ihr alles aus.

Jetzt klebt ihr immer zwei zusammen.

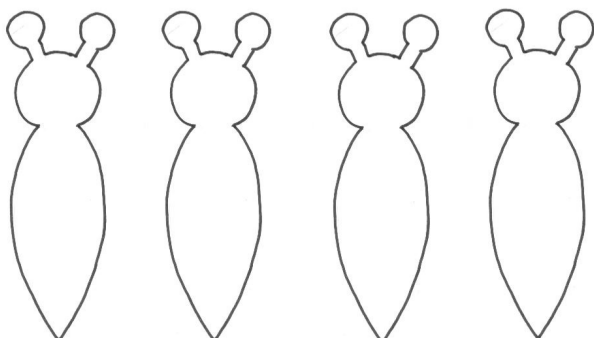
Jetzt nehmt ihr eine Serviette und knickt sie so, dass sie ein Dreieck ergibt.

Jetzt knickt ihr die Ecken so, dass eine Tulpe entsteht.

Jetzt macht ihr noch einen Flügel.

Dann klebt ihr alles zusammen und habt einen tollen Schmetterling.

Sama (2b)





Sachen gegen Langeweile in Quarantäne

1. Malen oder zeichnen

Es kann sehr viel Spaß machen. Man braucht nur Papier, Bleistift, Filzstifte Buntstifte, je mehr, desto bunter wird das Bild sein.

2. Film schauen

Man braucht nur einen tollen Film auswählen, am besten einen animierten Film, zum Beispiel Pets 2, dann kannst du Popcorn vorbereiten und Getränke und so ist die Langeweile ist für ein paar Stunden weg.

3. Spiele spielen

Es gibt einmal die alten Brettspiele wie „Mensch ärgere Dich nicht“ oder „Monopoly“, aber die neue Generation spielt gerne auch Videospiele. Da gibt es auch eine große Auswahl, besonders bei Nintendo Switch.

4. Bücher lesen

Es gibt viele gute Bücher wie *Gregs Tagesbuch* oder *Liliane Susewind*. In diesen Zeiten, in denen man nicht nach draußen darf und auch kein Buch ausleihen kann, gibt es zum Glück die Möglichkeit, Bücher online zu lesen, zum Beispiel bei der Stadtbücherei.

5. Chat oder Anruf



Freunde anrufen oder chatten macht auch Spaß, damit man seine Freunde nicht so sehr vermisst.

Bleibt gesund und bleibt zuhause!

Nisa (4c)

Osterferientipps

Steine bemalen, einen Radschlag üben,
Eier färben, eine Fotocollage basteln, einen Brief schreiben,
Zeichnen üben, mit Mama und Papa etwas kochen/backen, eine
Kissenschlacht machen, Nähen oder stricken lernen, einen Tanz
erfinden, deinen besten Freund/beste Freundin anrufen,
einen Schatz vergraben, etwas einpflanzen



Rätselspaß



Sudoku

Anleitung:


1. Es werden die Ziffern von 1-6 verwendet.
2. Einige Ziffern sind in dem Sudoku schon vergeben.
3. Die Ziffern dürfen in jeder Zeile (waagrecht) und jeder Spalte (senkrecht) nur einmal vorkommen.
4. In jedem Rechteck dürfen die Ziffern von 1-6 auch nur einmal vorkommen.

Viel Spaß beim Knobeln!

	5	2			
4			5		
			1		5
2		5			
		4			3
			4	5	



2	6		5		1
		1			2
4				6	
	3				4
1			4		
3		4		2	6



2	1				5
		5	3	1	
	2	1			4
3			1	2	
	4		6		
5				4	1

				5	
3		6		1	
	2				
	1			3	6
		2			4
		5	3		



Frühlingssuchsel

Finde die 12 Frühlingswörter.
Achtung: 1 Wort hat sich diagonal versteckt.



Y	U	M	C	S	W	C	U	N	K	O	L	Q	W	U	V
F	V	D	R	X	U	F	F	P	B	S	J	Z	X	I	D
V	Z	J	S	Q	C	C	L	W	D	T	Z	Q	J	B	W
U	J	Q	J	K	K	O	O	S	T	E	R	H	A	S	E
V	P	U	C	A	P	R	I	L	Y	R	U	X	B	W	F
U	L	J	U	P	Q	G	U	O	K	G	Q	Q	M	B	D
W	V	G	F	X	M	G	O	U	R	L	X	Q	F	Q	W
X	Y	O	U	W	X	I	Z	V	O	O	I	U	V	I	C
W	L	L	G	H	O	R	X	J	K	C	L	Y	I	Z	V
E	T	T	K	E	K	M	F	N	U	K	V	W	A	R	M
T	U	Y	F	V	L	V	B	Z	S	E	L	B	R	F	C
T	L	C	K	B	Z	N	I	C	Q	D	B	L	P	Y	W
E	P	U	B	L	U	M	E	N	W	I	E	S	E	S	U
R	E	B	T	I	E	C	N	S	F	K	V	J	W	Y	Z
V	F	L	S	C	H	M	E	T	T	E	R	L	I	N	G
Y	L	H	Q	J	Z	Q	T	Y	C	A	S	O	N	N	E

Diese Wörter findest du im Suchsel:
VOGELNEST, OSTERHASE, TULPE,
OSTERGLOCKE, APRIL, SONNE, WARM,
SCHMETTERLING, BIENE, WETTER, KROKUS,
BLUMENWIESE

